
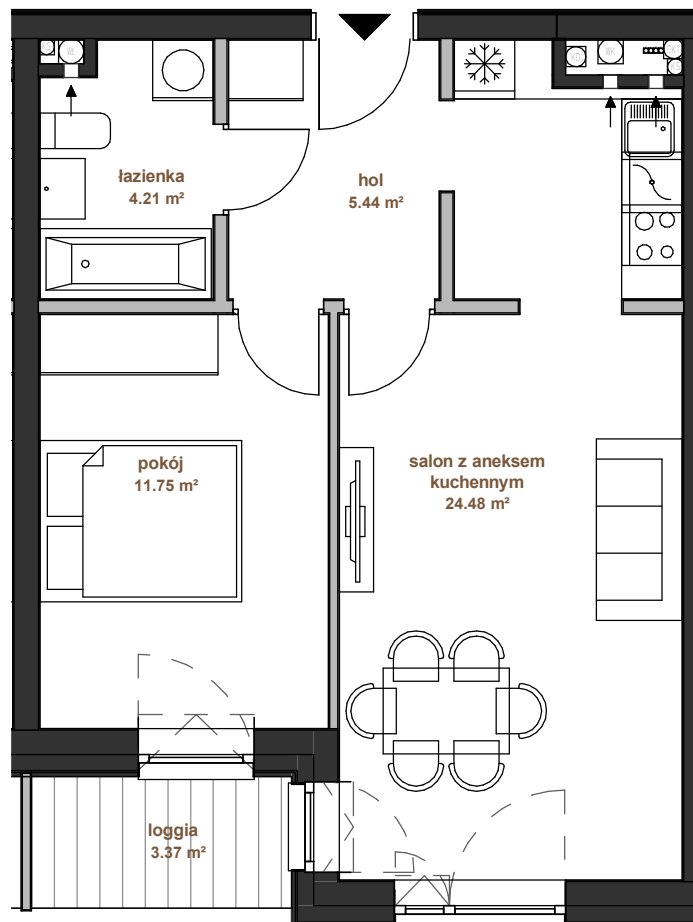




LEGENDA

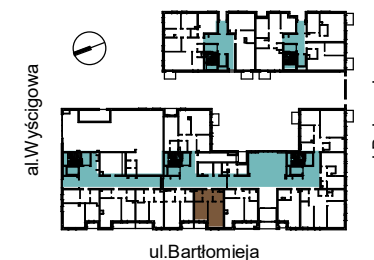
- drzwi wejściowe
- ściany działowe nadające się do demontażu
- kratki wentylacyjne
- poziome zewnętrzne odcinki przewodów wentylacyjnych



SOLEA
MIESZKANIA
PRZY WYŚCIGACH

Lokal nr: 2.1.2

45.88 m²



Biuro sprzedaży:
ul. Elizy Orzeszkowej 14 lokal 106
02-374 Warszawa
Tel.: 22 225 25 46
biuro.solea@soleamokotow.pl

Projektant
Fiszler Atelier 41 Warszawa Sp. z o.o.
ul. Sienkiewicza 4/10b
00-015 Warszawa

Budynek	A	B
LICZBA POKOI:	1 2 3 4 5 6	
KLATKA	1 2 3 4 5	
PIĘTRO	P 1 2 3 4	

POWIERZCHNIA
LOKALU LICZONA
WG. PRZEMIANU

PN-ISO 9836:
1997 *****

Przedstawiony rzut mieszkania ma charakter informacyjny i nie stanowi oferty handlowej w rozumieniu KC oraz innych przepisów prawa –normy, według jakiej liczona jest powierzchnia mieszkania i pomieszczeń. Wymiary pomieszczeń, rozmieszczenie punktów instalacji elektrycznej, wodnej, c.o. sanitarnej, teletechnicznej itp., podano na podstawie projektu budowlanego. W procesie realizacji prac budowlanych mogą wystąpić niewielkie różnice wymiarów i usytuowania powyższych elementów. Faktyczna powierzchnia oraz rozmieszczenie instalacji będą określone w dokumentacji powykonawczej, po wykonaniu pomiarów zgodnie z obowiązującymi przepisami –przedstawiona na rzucie aranżacja ma charakter przykładowy i nie stanowi przedmiotu umowy sprzedaży –lokal sprzedawany jest w stanie deweloperskim, opisanym w standardach inwestycji.